

**ОДИТОРСКА КЪЩА „БИСИКОМ-61” ООД  
ДОКЛАД НА НЕЗАВИСИМИЯ ОДИТОР**

ДО  
ОБЩОТО СЪБРАНИЕ НА АКЦИОНЕРИТЕ  
НА “МЕЛ ИНВЕСТ ХОЛДИНГ” АД  
Град София

Ние извършихме одит на приложения финансов отчет за 2008 година на “МЕЛ ИНВЕСТ ХОЛДИНГ” АД град София който включва: баланс, отчет за приходите и разходите, отчет за собствения капитал, отчет за паричните потоци за годината, завършваща на 31 декември 2008 година, както и обобщеното оповестяване на съществените счетоводни политики и други пояснения в приложението, както и годишен доклад за дейността.

*Отговорност на ръководството за финансовия отчет*

Отговорността за изготвянето и достоверното представяне на този финансов отчет в съответствие с Международните стандарти за финансово отчитане се носи от ръководството на предприятието. Тази отговорност включва: разработване, внедряване и поддържане на система за вътрешен контрол, свързана с изготвянето и достоверното представяне на финансовия отчет, който да не съдържа съществени неточности, отклонения и несъответствия, независимо дали те се дължат на измама или на грешка; подбор и прилагане на подходящи счетоводни политики; и изготвяне на приблизителни счетоводни оценки, които да са разумни при конкретните обстоятелства.

*Отговорност на одитора*

Нашата отговорност се свежда до изразяване на одиторско мнение върху този финансов отчет, основаващо се на извършения от нас одит. Нашият одит бе проведен в съответствие с професионалните изисквания на Международните одиторски стандарти. Тези стандарти налагат спазване на етичните изисквания, както и одитът да бъде планиран и проведен така, че ние да се убедим в разумна степен на сигурност доколко финансовия отчет не съдържа съществени неточности, отклонения и несъответствия.



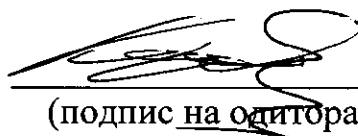
Одитът включва изпълнението на процедури с цел получаване на одиторски доказателства относно сумите и оповестяванията, представени във финансовия отчет. Избраните процедури зависят от преценките на одитора, включително оценката на рисковете от съществени неточности, отклонения и несъответствия във финансовия отчет, независимо дали те се дължат на измама или на грешка. При извършването на тези оценки на риска одиторът взема под внимание системата за вътрешен контрол, свързана с изготвянето и достоверното представяне на финансовия отчет от страна на предприятието, за да разработи одиторски процедури, които са подходящи при тези обстоятелства, но не с цел изразяване на мнение относно ефективността на системата на вътрешен контрол на предприятието. Одитът също така е оценка на уместността на прилаганите счетоводни политики и разумността на приблизителните счетоводни оценки, направени от ръководството, както и оценка на цялостното представяне във финансовия отчет.

Считаме, че извършения от нас одит предоставя достатъчна и подходяща база за изразеното от нас одиторско мнение.

#### *Мнение*

**Удостоверяваме, че финансовия отчет представя достоверно, във всички съществени аспекти финансовото състояние на "МЕЛ ИНВЕСТ ХОЛДИНГ" АД към 31 декември 2008 година, както и за неговите финансови резултати от дейността и за паричните потоци за годината, завършваща тогава, в съответствие с Международните стандарти за финансово отчитане.**

**Годишният доклад за дейността на дружеството е в съответствие със съдържанието на годишния финансов отчет.**

  
(подпис на одитора)

София  
26.03.2009 г.  
(дата на одиторския доклад)



гр. София  
ж. к. Младост -1, бл.91Б, вх.Г, ап.84  
(адрес на одитора)

## РАЗШИРЕН ОДИТОРСКИ ДОКЛАД

ДО  
АКЦИОНЕРИТЕ НА  
“МЕЛ ИНВЕСТ ХОЛДИНГ” АД

Уважаеми Господа,

Ние извършихме одит на годишния финансов отчет на “МЕЛ ИНВЕСТ ХОЛДИНГ” АД към 31.12.2008 г. и със съкратения вариант на нашия одиторски доклад изразихме одиторско мнение за безусловна заверка на годишния финансов отчет. С настоящия разширен одиторски доклад бихме искали да Ви обърнем внимание върху някои от нашите по-съществени констатации в резултат на извършената одиторска проверка.

### 1. Дълготрайни материални и нематериални активи и съучастия

Към 31.12.2008 г. дружеството притежава права върху дълготрайни активи транспортни средства /леки автомобили/ с балансова стойност 119 хил.лева, инвентар за 8 хил.лв. и търговски марки с балансова стойност в размер на 19 хил.лева. Предприятието прилага линеен метод на амортизация, като годишният размер на разходите за амортизации е равен на данъчно признатия размер съгласно разпоредбите на данъчното законодателство.

“МЕЛ ИНВЕСТ ХОЛДИНГ” АД към 31.12.2008 г. притежава съучастия в размер на 6 106 хил.лв.

### 2. Материални запаси

Към датата на изготвянето на годишния финансов отчет предприятието отчита като материални запаси единствено наличното гориво за автомобилния парк за сумата от 2 хил. лева.

Дружеството не отчита материални запаси като продукция и стоки.

### 3. Парични средства и заеми

Паричните средства са правилно представени в годишния финансов отчет и съществува съответствие между счетоводните сметки отчитащи паричните средства и банковите извлечения за същите сметки. Извършена е инвентаризация на касовата наличност и съществува съответствие по отношение на представяването на паричните средства в брой и установената касова наличност.

Холдинговото дружество отчита получени заеми както следва:

- вътрешнохолдингови заеми – 10 459 хил.лв.

“МЕЛ ИНВЕСТ ХОЛДИНГ” АД към 31.12.2008 г. е предоставило търговски вътрешнохолдингови заеми в размер на 8 765 хил.лв.



#### 4. Разчети

Разчетите на "МЕЛ ИНВЕСТ ХОЛДИНГ" АД към 31.12.2008 г. са инвентаризирани. Основните търговски вземания са свързани с продадени съучастия. Данъчните и осигурителните задължения представляват задължения за осигуровки и данък общ доход върху начислените работни заплати на персонала, както и корпоративен данък начислен върху данъчната печалба за периода. Разчети с НАП във връзка с ЗДДС са нулеви за представения отчетен период.

#### 5. Разходи

Разходите на дружеството правилно са отчетени по икономически елементи и съответните разходни сметки са приключени за отчетния период във финансовия резултат. Основните разходи са за материали 97 хил.лв., външни услуги 140 хил.лв., амортизация 34 хил.лева, възнаграждения на персонала 219 хил.лв., разходи за осигуровки – 21 хил.лева и други разходи 31 хил.лв.

Съществен елемент на разходите на дружеството са финансовите разходи по вътрешнофирмени заеми – 683 лв.

Отрицателни разлики от операции с инвестиции за финансовата 2008 година са в размер на 10 хил. лв.

#### 6. Приходи

През финансова 2008 година "МЕЛ ИНВЕСТ ХОЛДИНГ" АД отчита приходи от дейността си както следва:

- други приходи – 2 хил.лв.

Основаната част от приходите на дружеството са финансови приходи, като преобладават приходите от лихви – 906 хил.лв. Получените дивиденди са в размер на 51 хил. лв., а реализираните приходи от продажби на инвестиции са 308 хил. лв.

#### 7. Финансов резултат

"МЕЛ ИНВЕСТ ХОЛДИНГ" АД за финансовата 2008 година реализира нетна счетоводна печалба в размер на 26 хил. лв.

#### 8. Собствен капитал

"МЕЛ ИНВЕСТ ХОЛДИНГ" АД е регистрирано с основен капитал от 3641000 лв. Основният капитал е изцяло внесен и счетоводното му отразяване съответства на актуалното състояние по съдебната регистрация. Собственият капитал на дружеството към 31.12.2008 е 5 362 хил.лв. В него освен горепосоченият основен капитал се включват и резерви за сумата от 1695 хил.лв. и текущия финансов резултат за годината от 26 хил.лв.

Регистриран одитор:

/Б. Костов/

Гр. София  
26.03.2009г.



**БАЛАНС**  
на "МЕЛ ИНВЕСТ ХОЛДИНГ" АД гр.СОФИЯ  
към 31.12.2008г.

	Приложение	31.12.2008г.	31.12.2007г.
		хиляди лева	хиляди лева
<b>АКТИВИ</b>			
<b>НЕТЕКУЩИ АКТИВИ</b>			
Нетекущи материални активи	1	151	159
Нетекущи нематериални активи	2	19	0
Инвестиции	3	6106	5733
Търговски и други вземания	4	345	218
		<u>6621</u>	<u>6110</u>
<b>ТЕКУЩИ АКТИВИ</b>			
Материални запаси	5	2	1
Вземания от свързани предприятия	6	8765	13301
Търговски вземания	7	986	357
Пари и парични еквиваленти	8	53	340
		<u>9806</u>	<u>13999</u>
<b>ОБЩО АКТИВИ</b>		<u><b>16427</b></u>	<u><b>20109</b></u>
<b>КАПИТАЛ И ПАСИВИ</b>			
<b>КАПИТАЛ И РЕЗЕРВИ</b>			
Регистриран капитал	9	3641	3641
Резерви	10	1695	1639
Нагрупана печалба/загуба за минали години	11	0	48
Финансов резултат за текущата година		26	13
		<u>5362</u>	<u>5341</u>
<b>ТЕКУЩИ ПАСИВИ</b>			
Търговски задължения към свързани лица	12	10459	12694
Текущ дял от лихвени заеми	13	0	1495
Търговски задължения	14	388	366
Задължения към персонал		8	11
Данъчни задължения	15	9	19
Осигурителни задължения		2	0
Други текущи задължения	16	199	183
		<u>11065</u>	<u>14768</u>
<b>ОБЩО КАПИТАЛ И ПАСИВИ</b>		<u><b>16427</b></u>	<u><b>20109</b></u>

Дата: 25.03.2009г.

Съставил

*[Signature]*

Ръководители

*[Signature]*  
*[Signature]*  
П. Панева / С. Иванова

Заверил

/Б.Костов/

26.03.09г.



**ОТЧЕТ**  
за доходите  
на "МЕЛ ИНВЕСТ ХОЛДИНГ" АД гр.СОФИЯ  
за периода 01.01 - 31.12.2008г

НАИМЕНОВАНИЕ НА ПРИХОДИТЕ И РАЗХОДИТЕ	Приложение	31.12.2008г. хиляди лева	31.12.2007г. хиляди лева
Нетни приходи от дейността	17	2	4
Разходи по икономически елементи			
Разходи за материали		(97)	(118)
Разходи за външни услуги		(140)	(131)
Амортизация		(34)	(2)
Разходи за вознаграждения		(219)	(140)
Разходи за осигуровки		(21)	(20)
Други разходи		(31)	(85)
Разходи за придобиване на ДМА		0	0
Балансова ст/ст на продадените ДМА		0	(11)
Печалба (загуба) от дейността		(540)	(503)
Финансови приходи (разходи), нетно	18	568	537
Печалба (загуба) преди облагане с данъци		28	34
Разходи (приходи) за данъци върху печалбата	19	(2)	(21)
Нетна печалба (загуба) за периода		26	13

Дата: 25.03.2009г.

Съставил .....  
/Х.Митрева/

Ръководители .....  
/Д.Танева/ /С.Боянова/

Заверил .....  
/Б.Костов/

26.03.09



**ОТЧЕТ**  
за измененията в собствения капитал за годината  
на "МЕЛ ИНВЕСТ ХОЛДИНГ" АД гр.СОФИЯ  
за периода от 01.01 - 31.12.2008г.

( хъл. лв.)

Наименование на паричните потоци	Регистран капитал	Премнен резерва	Проевропейчен резерва	Общи резерва	Натрупувана печалба	
					Загуба	Общо
<b>Баланс към 31 Декември 2006г.</b>	<b>3 641</b>	<b>0</b>	<b>738</b>	<b>1 179</b>	<b>85</b>	<b>5 643</b>
Изменение за сметка на собствените	0	0	0	0	0	0
Резултат от преценка на активи	0	0	-48	0	48	0
Дивиденти	0	0	0	0	0	0
Финансов резултат за текущия период	0	0	0	0	13	13
Разпределение на печалбата	0	0	0	84	-84	0
Други изменения в собствения капитал	0	0	-314	0	-1	-315
<b>Баланс към 31 Декември 2007г.</b>	<b>3 641</b>	<b>0</b>	<b>376</b>	<b>1 263</b>	<b>61</b>	<b>5 341</b>
Изменение за сметка на собствените	0	0	0	0	0	0
Резултат от преценка на активи	0	0	-5	0	0	-5
Дивиденти	0	0	0	0	0	0
Финансов резултат за текущия период	0	0	0	0	26	26
Разпределение на печалбата	0	0	0	61	-61	0
Други изменения в собствения капитал	0	0	0	0	0	0
<b>Баланс към 31 Декември 2008г.</b>	<b>3 641</b>	<b>0</b>	<b>371</b>	<b>1 324</b>	<b>26</b>	<b>5 362</b>

Дата: 25.03.2009г.

Съставил

*А. Димитрова*

Заверил

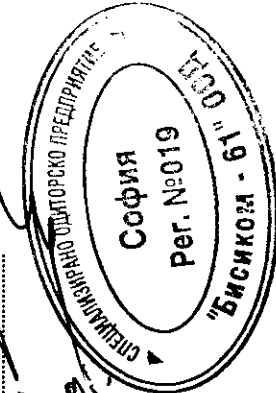
*В. Костов*

26.03.09

Ръководители

*Д. Танева*

*С. Боянова*



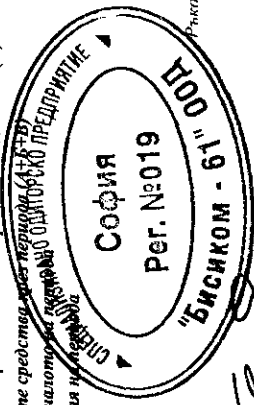
**ОТЧЕТ**  
за паричните потоци по прякия метод  
на "МЕЛ ИНВЕСТ ХОЛДИНГ" АД гр. София  
за периода от 01.01 - 31.12.2008г.

	31.12.2008г.	31.12.2007г.
	хиляди лева	хиляди лева
<b>А. Парични потоци от оперативната дейност</b>		
Парични постъпления от клиенти	485	114
Парични плащания на доставчици	-199	-182
Парични плащания на и от името на персонала	-165	-102
Парични плащания или възстановени суми по данъчни задължения	-8	0
Платени и възстановени корпоративни данъци върху печалбата	-19	-18
Други постъпления/плащания	-67	-159
<b>Нетен паричен поток от оперативна дейност (А)</b>	<b>27</b>	<b>-347</b>
<b>Б. Парични потоци от инвестиционна дейност</b>		
Парични плащания за придобиване на имоти, машини и съоръжения, нематериални и други дългосрочни активи	-15	-5
Парични постъпления от продажба на инвестиции	289	884
Парични постъпления от придобиване на капиталови или дългови инструменти на други предприятия и дялови участия в смесени предприятия	-789	-876
Парични постъпления от дивиденди	79	0
Парични постъпления от възстановяването на аванси и погасяването на кредити, предоставени на трети страни	5356	9222
Парични плащания от възстановяването на аванси и погасяването на кредити, предоставени на трети страни	-1421	-9081
Други постъпления/плащания от ивз дейност	-127	0
<b>Нетен паричен поток от инвестиционна дейност (Б)</b>	<b>3372</b>	<b>144</b>
<b>В. Парични потоци от финансова дейност</b>		
Парични постъпления от заеми, кредити, полони, ипотечи и други краткосрочни или дългосрочни заемни средства	6372	13719
Парични погасявания на получени в заем средства	-9055	-13534
Парични потоци, свързани с лихви, комисионни и други подобни	-1001	-33
Други парични потоци от финансова дейност	-2	-1
<b>Нетен паричен поток от финансова дейност (В)</b>	<b>-3686</b>	<b>151</b>
<b>Г. Изменения на паричните средства за периода (А+Б+В)</b>	<b>-287</b>	<b>-52</b>
<b>Д. Парични средства в началото на периода</b>	<b>340</b>	<b>392</b>
<b>Е. Парични средства в края на периода</b>	<b>53</b>	<b>340</b>

Дата: 25.03.2009г.

Съставил:  Д. Танчев

Заверил:  И. Костов



26.03.09г.



## ОПОВЕСТЯВАНЕ НА СЧЕТОВОДНАТА ПОЛИТИКА

### Статут и предмет на дейност

“МЕЛ ИНВЕСТ ХОЛДИНГ” АД е търговско акционерно дружество, регистрирано от Сливенски окръжен съд по фирмено дело No 1160 /1996 г., рег.1, том 3, парт.23, стр.46 съгласно разпоредбите на Търговския закон.

Адресът на управление и мястото на стопанската дейност на дружеството е град София, България, бул.”Ген. Тотлебен 85-87.

Регистрираният предмет на дейност на Дружеството е придобиване, управление, оценка и продажба на участия в български и чуждестранни дружества; придобиване, управление и продажба на облигации; придобиване и продажба на патенти; отстъпване на лицензи за използване на патенти на дружества, в които дружеството участва; финансиране на дружества в които дружеството участва; всички сделки, които холдинговото дружество може да сключва с дъщерните си дружества, съгласно разпоредбите на ТЗ.

### 1. Основни принципи

Дружеството води своето текущо счетоводство и изготвя финансовите си отчети в съответствие с изискванията на българското търговско и счетоводно законодателство. До 31 декември 2002 година, Дружеството е изготвяло финансовите си отчети на база на Националните счетоводни стандарти. На 2 ноември 2001 година е приет новия Закон за счетоводството (ЗС), който е в сила от началото на 2002 година. Съгласно чл. 23, ал. 3 на ЗС българските дружества следва да изготвят и представят годишните си финансови отчети на база Международните Стандарти за Финансово Отчитане (МСФО), приети от Комитета по МСС, утвърдени от Министерския съвет на Република България. Разпоредбите на чл. 23, ал.3 от ЗС влизат в сила от 1 януари 2003 година за предприятията, осъществяващи дейността си въз основа на отделни закони, както и за предприятията, които са емитенти по смисъла на Закона за публично предлагане на ценни книжа. “Мел инвест холдинг” АД е емитент по смисъла на Закона за публично предлагане на ценни книжа и настоящият финансов отчет към 31.12.2007г. година е изготвен, във всички съществени аспекти, в съответствие с Международните Стандарти за Финансово Отчитане и разяснения, приети от Комитета по МСС.

Изпълнението на счетоводната политика обхваща стриктно прилагане на следната нормативната база

- Специална – Закон за счетоводство, Международните счетоводни стандарти.
- Обща – Търговски закон, Закон за корпоративно подоходно облагане, Закон за ДДС, Закон за облагане доходите на физически лица, Кодекс на труда, Кодекс за задължително обществено осигуряване, Закон за здравно осигуряване, Наредба за плащанията, Наредба за командировките в страната и чужбина и др.
- Вътрешна – Решения на Общото събрание на акционерите, Решения на Борд на Директорите и др.

При разработването на счетоводната политика на Дружеството са спазени следните основни принципи, регламентирани с чл.4 (1) и (2) от Закона за счетоводството:

- Текущо начисляване
- Действашо предприятие
- Предпазливост
- Съпоставимост между приходите и разходите
- Предимство на съдържанието пред формата
- Запазване при възможност на счетоводната политика от предходния период.

#### 1.1. База за изготвяне

Отчетната валута на Дружеството е Българския лев. Финансовите отчети са представени в хил. лева. Настоящият годишен финансов отчет е изготвен в съответствие с принципа на историческата цена, модифициран в определени случаи с преоценката на някои активи и пасиви по тяхната справедлива стойност.

#### 1.2. Текущо начисляване

Приходите и разходите, произтичащи от сделки и събития, се начисляват към момента на тяхното възникване, независимо от момента на получаването или плащането на паричните средства или техните еквиваленти

и се включват във финансовите отчети за периода, за който се отнасят.

### 1.3. Принцип на действащото предприятие

Финансовите отчети са изготвени на базата на предположението, че Дружеството е действащо предприятие.

### 1.4. Принцип на предпазливостта

Оценени са и са отчетени предполагаемите рискове и очаквани евентуални загуби при счетоводното третиране на стопанските операции с цел получаване на действителен финансов резултат.

### 1.5. Съпоставимост между приходите и разходите

Разходите, извършени във връзка с определена сделка или дейност, са отразени във финансовия резултат за периода, през който предприятието черпи изгода от тях, а приходите са отразени за периода, през който са отчетени разходите за тяхното получаване.

### 1.6. Предимство на съдържанието пред формата

Сделките и събитията са отразени счетоводно съобразно тяхното икономическо съдържание, същност и финансова реалност.

### 1.7. Запазване при възможност на счетоводната политика от предходния период

При провеждане на своята счетоводна политика дружеството се е съобразило с настъпилите промени, вследствие преминаване към Международните счетоводни стандарти, като е извършило съответните преизчисления и рекласификации.

## II. Дефиниция и оценка на елементите във финансовите отчети

Дружеството съставя Баланс, Отчет за приходите разходите, Отчет за паричния поток и Отчет за собствения капитал към 30.06.2008 г.

Активите, пасивите и собствения капитал се посочват в Счетоводния баланс по балансова стойност, т.е. като разлика между отчетната им стойност и коректива, отнасящ се за тази стойност.

Не е допуснато компенсиране на суми между статиите на актива и пасива на Баланса.

Дружеството съставя Отчета за паричния поток по прекия метод.

Първоначално всеки ДМА и НМА в зависимост от начина на придобиване се оценяват

- по цена на придобиване/доставна цена/- при покупка.
- по себестойност - когато са създадени в предприятието.
- по справедлива стойност - когато са получени безвъзмездно
- по справедлива стойност - когато са установени излишци
- по оценка приета от съда - когато са апортна вноска.
- по справедливата стойност на получения актив - при размяна, или балансовата стойност на отдадения актив, когато са сходни.

С последващите разходите, които водят до получаване на икономическа изгода над тази от първоначално оценената ефективност на отделните активи се коригира балансовата им стойност. Всички други последвали разходи се признават за разходи в периода, през който са направени.

Извършените последващи разходи на чужди ДМА, които водят до получаване на икономическа изгода в следващи периоди се отчитат като разходи за бъдещи периоди и се расрочват за 5 - 10 години.

Стойностния праг на същественост, под който материалните активи, независимо от факта, че са дълготрайни, се отчитат като текущи разходи при придобиването им е 500 лв./ петстотин лева/

Амортизациите на дълготрайните материални и нематериални активи са начислявани като е използван линейния метод, при следните амортизационните норми:

Сгради	4%
Машини и оборудване	10%
Транспортни средства	10% , 15% и 25%
Стопански инвентар	15%
Други ДМА	15%
Съоразения и предавател. устройства	4%
Компютърно оборудване	50%

Подобрения върху земите	10%
Дълготрайни нематериални активи	15%

ДАП е изготвен по проект на методически указания “ Данъчен амортизационен план – завеждане за първи път и последващо водене “ изготвен от ГДД при МФ.

Отписване на дълготрайни активи :

- при продажба на ДА- с разликата между нетния приход и балансовата стойност на актива се формира финансов резултат.
- при апорт -с разликата между оценката по чл.72 от ТЗ и балансовата стойност се отчита, като финансов приход за бъдещи периоди, разсрочен за 5 години или текущ разход.
- преоценъчният резерв на отписаните ДА се отчита , като неразпределена печалба от минали години.

#### Обезценка

През 2008 г. не е възникнала необходимост от обезценка на активи по МСС 38-Нематериални активи.

#### 2.1. Материални запаси

Стоково -материалните запаси се оценяват по:

- доставна стойност/историческа цена/- сумата от всички разходи направени по придобиването им
- себестойност на произведената продукция в дружеството
- нетна реализируема стойност - предполагаемата продажна цена, намалена с разходите необходими за осъществяване на продажбата.

Не се включват в разходите по закупуване: складовите разходи за съхранение на СМЗ, административните разходи, финансовите разходи и извънредните разходи. Тези разходи се отчитат като текущи за периода.

Разпределението на постоянните общопроизводствени разходи за всеки произвеждан продукт се извършват на база на нормалния капацитет на производствените мощности - определен на база средно производство за няколко периода при нормални условия.

- при нисък обем на производство размерът на постоянните общопроизводствени разходи за единица продукция не се увеличават. В тези случаи неразпределените разходи се отчитат, като други текущи разходи за периода извън разходите за преработка.
- при висок обем на производство размерът на постоянните

производствени разходи се разпределя върху фактически произведените бройки.

Разпределението на променливите общопроизводствени разходи за всеки производствен продукт се извършва на база на реалното използване на производствени мощности.

Общо производствените разходи за взаимосвързана продукция се разпределят между основните продукти на база на относителния дял на справедливата стойност на всеки продукт в общата справедлива стойност на общата продукция. Страничните продукти се оценяват по нетна реализируема стойност, която се отчислява от стойността на основния продукт.

Стоково-материалните запаси при тяхното потрибление се отписват по метода-средна претеглена стойност.

В края на отчетната година стоково-материалните запаси се оценяват по по - ниската от доставната и нетната реализируема стойност - като разликата се отчита като други текущи разходи за дейността.

За всеки следващ отчетен период се прави нова оценка на нетната реализируема стойност. Когато условията, довели до снижаване на стоково-материалните запаси, вече не са налице, предприема се увеличение, което не може да превишава стойността, която те са имали преди намалението.

Увеличаването на стойността на съответните стоково - материални запаси се отчита като други текущи приходи.

#### 2.2. Вземания

Вземанията на предприятието се отчитат по тяхната балансова стойност /отчетна стойност/, намалена с направената обезценка.

В края на всеко тримесечие се извършва преглед на вземанията на предприятието и при наличие на условия за /трудносъбираемост, несъбираемост и безнадежни вземания /се извършва обезценка на същите.

Обезценката в размер на несъбираемостта на вземането се отчита като разход /загуба / от обезценка и коректив на "Обезценени вземания".

При евентуално получаване на част или цялата обезценка на отделното вземане се отчита приход /печалба /от обезценка.

Формираната временна данъчна разлика при обезценка на вземания се отчита като разчет по отсрочени данъци.

#### 2.3. Пари и парични еквиваленти

Паричните средства за целите на съставянето на отчета за паричния поток включват неблокираните парични средства в брой и по банкови сметки.

#### 2.4. Основен капитал и резерви

Акционерния капитал включва 3 641 000 броя безналични,поименни,с право на глас акции. Всички акции са с номинал от 1 /един/ лев. Акционерния капитал е напълно изплатен. Структурата на акционерите към 31.12.2008 г. е както следва:

Акционер	Регистрирани акции – брой	%
„Великотърновско пиво” АД	799199	21.95%
„Агро Мел БГ” АД	320529	8.80%
Кооперация „КПФС Млекарево”	301933	8.29%
„Декстон” ООД	280473	7.70%
Кооперация „Зърно”	218106	5.99%
„Витапрот Славяново” АД	100000	2.75%
„Агро Мел” АД	73614	2.02%
„Свиневъдство Стамболово” АД	60000	1.65%
Други юридически и физически лица	1487146	40.84%
	<b>3 641 000</b>	<b>100.00</b>

Като преоценъчен резерв в баланса на дружеството е представен резултатът от извършените през предходни години преоценки до справедливата стойност на притежаваните ДМА и преоценъчният резерв от преоценката към 01.01.2002г.

Към 31.12.2008 г. Дружеството има резерви в размер на 11695 х. лв.

Нетният финансов резултат с натрупване към 31.12.2008 г. е печалба в размер на 26 хил. лв.

#### 2.8. Приходи

При продажба на стоки и услуги се спазва счетоводният принцип на текущо начисляване.

Приходите, свързани със сделки за услуги са признати в зависимост от етапа на завършеност на сделката към датата на съставянето на счетоводния баланс, при условие, че резултатът от сделките са оценени надеждно.

Приход от лихви се начислява в отчета за приходи и разходи, като се взема предвид ефективния приход от актива.

#### 2.9. Дългосрочни финансови активи

Дългосрочните финансови активи са инвестиции във вид на акции, дялове, договори или други форми на инвестиращи предприятия в дъщерни, асоциирани и смесени предприятия, чрез които се осигурява трайно участие в капиталите им, както и инвестиционни имоти и финансови активи с временен характер.

Инвестициите в дъщерните и асоциираните предприятия се отчитат по:

- себестойностен метод, при който инвестицията първоначално се вписва по цена на придобиване /себестойност/, а получените дивиденди и дялове от печалбата, след датата на придобиването на инвестицията, се отчитат като приход.

Инвестициите в смесени предприятия се отчитат по

- себестойностния метод

Инвестиционни имоти се отчитат първоначално по цена на придобиване, включваща и разходите по сделката.

- балансова стойност -когато е прехвърлен от състава на ДМА на предприятието,като се отписва начислената амортизация към момента.

- справедлива стойност- когато е прехвърлен от състава на стоково-материалните запаси, възникналата разлика между справедливата стойност и предишната му балансова стойност се отчита като текущ приход или разход.

- безвъзмездно получените инвестиционни имоти се отчитат по справедлива стойност, даренията се отчитат като финансиране.

"МГД ИНВЕСТ ХОЛДИНГ" АД, гр. София

Приложение 7.1. към финансовия отчет към 31.12.2008 г.

Отнасява се до счетоводната политика

- ако инвестиционния имот е получен в резултат на апортна вноска се отчита по оценка приета от съда.

Последващото оценяване на инвестиционните имоти се осъществява по

- справедлива стойност - като разликата от преоценката се отчита като текущ приход или разход за периода.

- цена на придобиване минус натрупаната амортизация и евентуални загуби от обезценки.

Печалбите и загубите от изваждането от употреба на инвестиционни имоти се отчитат за текущия период.

Финансовите активи, държани до настъпване на падеж, първоначално се отчитат по цена на придобиване.

Последващата им оценка е по амортизируема стойност.

Финансови активи обявени за продажба -придобитите инвестиции /акции и облигации/, които предприятието възнамерява да продаде, но не в обозримо бъдеще /до една година./ първоначално се заприходяват по цена на придобиване. Преоценяват се по справедлива стойност, като разликата от преоценката се отчита като текущ финансов приход или разход.

### **III. Данъчно облагане и отсрочени данъци**

Съгласно българското законодателство дружеството дължи данък върху печалбата в размер на 10 % върху облагаемата печалба съгласно данъчните правила на ЗКПО.

гр.София  
25.03.2009г.


Изготвил .....

/Х.Милчева /

Ръководители:.....

/Д.Танева/

/С.Боянова/



**ПРИЛОЖЕНИЯ КЪМ ФИНАНСОВИЯ ОТЧЕТ**  
**на "МЕЛ ИНВЕСТ ХОЛДИНГ" АД**  
**съгласно т.7 от МСС 1 във връзка чл.26, ал.1 от ЗС**  
**към 31.12.2008г.**

**1. НЕТЕКУЩИ МАТЕРИАЛНИ АКТИВИ**

Дълготрайни материални активи

Показатели	Транспортни средства (хил. лв.)	Други ДМА (хил. лв.)	Разходи за придобиване на ДМА (хил. лв.)	Общо НМА (хил. лв.)
<b>Отчетна стойност на 01.01.2008г.</b>	<b>425</b>	<b>72</b>	<b>14</b>	<b>511</b>
Постъпили през периода	12	3	29	44
Излезли през периода	0	0	19	19
<b>Отчетна стойност на 31.12.2008г.</b>	<b>437</b>	<b>75</b>	<b>24</b>	<b>536</b>
<b>Натрупана амортизация към 01.01.2008г.</b>	<b>295</b>	<b>56</b>	<b>0</b>	<b>351</b>
Начислена през периода	23	11	0	34
Отписана през периода	0	0	0	0
<b>Натрупана амортизация към 31.12.2008г.</b>	<b>318</b>	<b>67</b>	<b>0</b>	<b>385</b>
<b>Преценка до справедлива стойност</b>	<b>0</b>	<b>0</b>	<b>0</b>	<b>0</b>
<b>Балансова стойност на 31.12.2008г.</b>	<b>119</b>	<b>8</b>	<b>24</b>	<b>151</b>

Балансовата стойност на нетекущите материални активи на дружеството към 31.12.2008 г. е 151 хил. лева. От тях няма заложен или ипотекирани в полза на трети лица. Амортизацията на дълготрайните материални и активи са начислявани като е използван линейния метод на амортизация.

**1. НЕТЕКУЩИ НЕМАТЕРИАЛНИ АКТИВИ**

Дълготрайни материални активи

Показатели	Търговски марки (хил. лв.)	Общо ННА (хил. лв.)
<b>Отчетна стойност на 01.01.2008г.</b>	<b>0</b>	<b>0</b>
Постъпили през периода	19	19
Излезли през периода	0	0
<b>Отчетна стойност на 31.12.2008г.</b>	<b>19</b>	<b>19</b>
<b>Натрупана амортизация към 01. 01. 2008г.</b>	<b>0</b>	<b>0</b>
Начислена през периода	0	0
Отписана през периода	0	0
<b>Натрупана амортизация към 31.12.2008г.</b>	<b>0</b>	<b>0</b>
<b>Преценка до справедлива стойност</b>	<b>0</b>	<b>0</b>
<b>Балансова стойност на 31.12.2008г.</b>	<b>19</b>	<b>19</b>

Балансовата стойност на нетекущите нематериални активи на дружеството към 31.12.2008 г. е 19 хил. лева. От тях няма заложен или ипотекирани в полза на трети лица. Амортизацията на дълготрайните нематериални активи са начислявани като е използван линейния метод на амортизация.

### 3. ИНВЕСТИЦИИ

Участия на “МЕЛ ИНВЕСТ ХОЛДИНГ” АД, град София в капиталите на други предприятия към 31.12.2008 година.

Интегра ООД	3	51.00
ФП Млекарево 2002ООД	3	51.00
ТБ Балчик М.Маринов и М.ДиковООД	3	66.00
С.Децолова база ПлевенООД	3	65.00
Е.Маркова база СвищовООД	3	65.00
В.Лефтеров база РусеООД	3	65.00
<b>Обща сума I:</b>	<b>18</b>	
<b>III. Инвестиции в асоциирани предприятия</b>		
"Меммингер Болярка Б-Я"ООД	1	25.00
"Тера мел"ООД	1	24.00
"Мелница Ямбол Н.Стефанова ДЖ"ООД	1	25.00
"Хлебопроизводство Кюстендил"АД	20	39.35
"Агромел"АД	441	25.00
"Мелница Карнобат В.Петрова"ООД	1	25.00
"Обновление"АД	338	25.00
"Посейдон-база Бургас"ООД	1	25.00
"Екарисаж" АД Тенево	3	29.66
"ФЗ Ковачите"ООД	2	26.00
"ФЗ Сливен М.Баралиева"ООД	1	25.00

"Мелница Омуртаг З.Станев"ООД	1	25.00
"ФЗ Търговище Н.Годоров"ООД	2	26.00
"Хлебопроизводство"ООД Варна	2	26.00
"Товарни превози Ямбол"АД	13	25.00
"Мелница Дупница"АД в ликвидация	24	48.60
"Мелница Ямбол"АД в ликвидация	43	43.00
"Исто 2003"ООД	1	25.00
"Развитие инвест"АД	2	24.64
"Мелничен комплекс Сливен"АД Сливен	1482	26.55
"Месокомбинат Ямбол - 2000"ООД	1	25.00
"Хлебопроизводство Пловдив АД	1	42.86
"Автотранспорт 93" АД	5	25.00
"Деметра" АД	505	25.02
"Тера Сървисис"ООД	2	45.40
Сунгурларе"АД	30	25.00
Агро Инвест България ООД	1	24.00
Мелница Сливен 2003 ООД	1	23.60
<b>Обща сума III:</b>	<b>2 926</b>	
<b>IV. Инвестиции в други предприятия</b>		
"Фонд за земеделска земя Мел Инвест"АД	1 611	5.13
"Хлебопроизводство"АД	50	6.96
"Кайнака"АД	5	11.94
"Витапрот Славяново" АД	82	7.21
"Клас "АД	144	2.99
"Първи май" АД Силистра	4	2.07
"Еледжик"АД Веринско	1	4.72
"Червен"АД Борово	2	5.73
"Витапрот Костинброд"АД	6	9.88
"Васил Левски"АД	7	11.78
"Великотърновско пиво"АД	246	13.26
"Мел фураж Дражево"ООД	39	20.00
"Мел холдинг"АД София	195	16.90
Агро Мел БГ АД	751	14.79
Орфей клуб Уелнес	19	3.26
<b>Обща сума IV:</b>	<b>3 162</b>	
<b>Обща сума за страната (I+II+III+IV):</b>	<b>6 106</b>	

Дружеството притежава обикновени поименни акции в посочените по-горе дружества, които ръководството е класифицирало като дългосрочни (налични за продажба), тъй като не смята да се освобождава от тях в обозримо бъдеще.



#### 4. ТЪРГОВСКИ И ДРУГИ ВЗЕМАНИЯ

	31.12.2008 г. хил. лв.	31.12.2007 г. хил. лв.
Други дългосрочни вземания	345	218
<b>ОБЩО</b>	<b>345</b>	<b>218</b>

### ТЕКУЩИ АКТИВИ

#### 5. МАТЕРИАЛНИ ЗАПАСИ

	31.12.2008 г. хил. лв.	31.12.2007г. хил. лв.
Гориво	2	1
<b>ОБЩО</b>	<b>2</b>	<b>1</b>

#### 5. ВЗЕМАНИЯ ОТ СВЪРЗАНИ ПРЕДПРИЯТИЯ

Към 31.12.2008 г. вземанията на дружеството от свързани предприятия са в размер на 8 765 хил. лева.

No	Дружество	31.12.2008 г. хил. лв.	31.12.2007г. хил. лв.
1	Агро Инвест България АД	4 313	4 651
2	Агро Мел АД	5	896
3	Хлебопроизводство Варна ООД	458	425
4	Други	3 989	7 329
		<b>8 765</b>	<b>13 301</b>

#### 7. ТЪРГОВСКИ ВЗЕМАНИЯ

	31.12.2008 г. хил. лв.	31.12.2007 г. хил. лв.
Вземания от клиенти	968	271
Други вземания	18	86
<b>ОБЩО</b>	<b>986</b>	<b>357</b>

#### 8. ПАРИЧНИ СРЕДСТВА

	31.12.2008 г. хил. лв.	31.12.2007 г. хил. лв.
Парични средства в лева в брой	7	37
Парични средства в лева по разпл.сметка	39	300
Парични средства в чуждестранна валута	7	3
Депозити	0	0
Блокирани парични средства	0	0
<b>ОБЩО</b>	<b>53</b>	<b>340</b>

## КАПИТАЛ И ПАСИВИ

### 9. АКЦИОНЕРЕН КАПИТАЛ

Акционерния капитал включва 3 641 000 броя обикновени акции. Всички акции са с номинал от 1 /един/ лев. Акционерния капитал е напълно изплатен. Структурата на акционерите към 31.12.2008 г. е както следва:

Акционер	Брой акции	%
„Великотърновско пиво“ АД	799199	21.95%
„Агро Мел БГ“ АД	320529	8.80%
Кооперация „КПФС Млекарево“	301933	8.29%
„Декстон“ ООД	280473	7.70%
Кооперация „Зърно“	218106	5.99%
„Витапрот Славяново“ АД	100000	2.75%
„Агро Мел“ АД	73614	2.02%
„Свиневъдство Стамболово“ АД	60000	1.65%
Други юридически и физически лица	1487146	40.84%
<b>ОБЩО:</b>	<b>3641000</b>	<b>100.00%</b>

### 10. РЕЗЕРВИ

	31.12.2008 г. ХИЛ. ЛВ.	31.12.2007г. ХИЛ. ЛВ.
Резерв от последваща оценка на активи и пасиви	371	376
Общи резерви	1324	1263
<b>ОБЩО</b>	<b>1695</b>	<b>1639</b>

### 11. НАТРУПАНА ПЕЧАЛБА/ЗАГУБА ЗА МИНАЛИ ГОДИНИ

	31.12.2008 г. ХИЛ. ЛВ.	31.12.2007 г. ХИЛ. ЛВ.
Неразпределена печалба	0	48
Непокрита загуба	0	0
<b>ОБЩО</b>	<b>0</b>	<b>48</b>

## ТЕКУЩИ ПАСИВИ

### 12. ТЕКУЩИ ЗАДЪЛЖЕНИЯ ОТ СВЪРЗАНИ ПРЕДПРИЯТИЯ

Текущите задължения на дружеството към 31.12.2008 г. са в размер на 10459 хил. лева.

No	Дружество	31.12.2008 г. ХИЛ.ЛВ.	31.12.2007 г. ХИЛ. ЛВ.
----	-----------	-----------------------	------------------------

1	Витапрот Костинброд АД	4 564	589
2	Мел Холдинг АД	2 569	8 307
3	Витапрот Славяново АД	1 512	1 963
4	Агро Мел БГ АД	684	651
5	Други	1 130	1 184
		<b>10 459</b>	<b>12 694</b>

### 13. ТЕКУЩИ КРАТКОСРОЧНИ ЗАЕМИ

	31.12.2008 г. хил. лв.	31.12.2007 г. Хил. лв.
Задължения по получени заеми към банки	0	1495
<b>ОБЩО</b>	<b>0</b>	<b>1495</b>

### 14. ТЕКУЩИ ТЪРГОВСКИ ЗАДЪЛЖЕНИЯ

	31.12.2008 г. хил. лв.	31.12.2007 г. хил. лв.
Задължения към доставчици	388	366
<b>ОБЩО</b>	<b>388</b>	<b>366</b>

### 15. ДАНЪЧНИ ЗАДЪЛЖЕНИЯ

	31.12.2008 г. хил. лв.	31.12.2007 г. хил. лв.
Корпоративен данък	2	19
Други данъци	7	0
<b>ОБЩО</b>	<b>9</b>	<b>19</b>

### 16. ДРУГИ ТЕКУЩИ ЗАДЪЛЖЕНИЯ

	31.12.2008 г. хил. лв.	31.12.2007 г. хил. лв.
Други	199	183
<b>ОБЩО</b>	<b>199</b>	<b>183</b>

### 17. ПРИХОДИ ОТ ДЕЙНОСТТА

	31.12.2008 г. хил. лв.	31.12.2007 г. хил. лв.
Други	2	4
<b>ОБЩО</b>	<b>2</b>	<b>4</b>

### 15. ФИНАНСОВИ ПРИХОДИ/ РАЗХОДИ

Финансови разходи

	31.12.2008 г. хил. лв.	31.12.2007 г. хил. лв.
Разходи за лихви	683	941
Разлики от финансови активи	10	11
Курсови разлики	2	1
Банкови такси	2	55
<b>ОБЩО</b>	<b>697</b>	<b>1008</b>

#### 16. Финансови приходи

	31.12.2008 г. хил. лв.	31.12.2007 г. хил. лв.
Приходи от лихви	906	1228
Приходи от дивиденди	51	27
Приходи от операции с инвестиции	308	285
Други	0	4
<b>ОБЩО</b>	<b>1265</b>	<b>1544</b>

#### Доход на една акция

	31.12.2008 г. хил. лв.	31.12.2007 г. хил. лв.
Финансов резултат в хил. лв.	26	13
Среден брой акции	3641000	3641000
Доход на една акция в хил.лв.	0.00000714	0.0000036

#### 18. СЪБИТИЯ СЛЕД ДАТАТА НА БАЛАНСА

Няма настъпили събития след датата на съставяне на отчета.

Дата: 25.03.2009 г.

Изготвил .....  
/Х.Мирчева/

Ръководители:.....  
/Д.Танева/ /С.Боянова/

